

かつらじどうかん 4月号 じどうかんだより

2020/4/8 発行



〒615-8194
桂・川島児童センター2F
桂 児童館
京都市西京区川島栗田町40-4
TEL: 075-391-5288
Fax: 075-391-5346
Mail: katura@kyo-yancha.ne.jp
<http://www.kyo-yancha.ne.jp/katura/>

じどうかんってどんなところ?

0歳から~18歳までの子どもたちが遊べる場所です。

あやくそく

児童館は10:00から開いています
小学生は5:30まで
(学校休業日・11月~2月は5:00)
中学生は6:00まで
小学生は一度、家に帰ってからお家の人に児童館に行くこ
とを伝えてから遊びに来てね♪
児童館に駐車場はありません。近隣のパーキングをご利用
ください。また自転車も通行の妨げにならないよう駐輪し
てください

おしらせ

入学・進級おめでとうございます。
桂児童館では0歳から18歳を対象に取り組みを行っておりますが
新型コロナウイルス感染拡大防止の為、引き続き当面の間、児童館
事業(自由来館事業)を中止致します。
今後は京都市からの通知をもとに再開をする予定です。
再開の時期が決まり次第、ホームページや「じどうかんだより」に
ておしらせします。

児童館の先生です! みんなに会えるのを楽しみにまってるね



はせがわ館長先生



うすい先生(主任)




はた先生



うえだ先生



さかい先生



なかむら先生



とりい先生



ふじい先生



たかはし先生



おかだ先生



たなか先生



はせ先生



なえむら先生



いわもと先生



さかたに先生



なりた先生



なかい先生



おおた先生



あさだ先生

児童館ではこんなことをやってるよ!



「バナー パンケーキ」


材料: ・ホットケーキミックス100グラム
(1~2人分) ・バナナ1本 ・牛乳または水 75ml
・バター 15g (なければサラダ油でもOK)
・お好きなトッピング

作り方: ①バナナのかをむき、ほうちようでこまかくきざむ
②ホットケーキミックスと牛乳をまぜる
③だまがなくなったらバナナをまぜあわせる
④フライパンにバターをとかし、よわびにしてホット
ケーキミックスをながしこむ
⑤ひょうめんにつつとくうきのあながでてきたら
ひっくりかえす
⑥くしをさしてくっついてこなければやきあがり!

4月にする予定だった
内容を紹介しますよ!
お家でつくってみてね!





好きなトッピングをすると
さらにおいしくなるよ!



材料: ◎デコレーションボール7個
◎Tピン(45mm)
◎ストラップひも
(◎は100均で売っているよ!)
・はりと糸



①好きな色をえらびはりとをおす ※まんなかのいろを一番にとおしてね
②いちばんさいごのボールまでとおしたら、かたちをととのえ、となりのボールに針をおす



③Tピンをさし、つきでた部分をまげてボールにさしこむ
④Tピンをまげた部分にストラップをつければかんせい!

母の目のプレゼントに
ぴったり!

「ポンポン キーホルダー」

おうちで 児童館

桂児童館のホームページでおうちでもできるあそびや工作などの
情報をおとどけします!
『桂児童館』で検索してみてください!

桂児童館HP <http://www.kyo-yancha.ne.jp/katura/>

