

割りばし玉とばし

【用意するもの】

〈材料〉→ ①割りばし:2せん ②洗たくばさみ:1つ ③ペットボトルのキャップ:1つ ④両面テープ

⑤結束バンドS:4本または6本(またはビニールテープ) ⑥素ボール(またはティッシュペーパー)


⑦牛乳パック ⑧はさみ

100均で売ってます


【作り方】

⑨ 以下《1、2、3》での結束バンドSはビニールテープを使ってもよい。


⑩ ⑥素ボールとは発砲スチロールで作ったボール。



(1) (2) (3) (4)




(3) (6)



(5)

(5)



(6)

(1) 1つ目の割りばしの先の方に、洗たくばさみのバネをはさみ結束バンドSを巻き止める。

(2) 2つ目の割りばしを、1と同じように洗たくばさみのバネをはさみ結束バンドSを巻き止める。

(3) 割りばしが割れないように上部を結束バンドSで巻く。(割れそうにないならしなくてよい)

(4) 一方の割りばしの上部にペットボトルのフタを両面テープで付ける。最上部は指で押さえるので少しあける。

(5) 牛乳パックの開き部分をビニールテープで閉じる。牛乳パックの一面にペットボトルのフタの付いてない方の割りばしをビニールテープで取り付け、発射台とする。

(6) 素ボールの代わりに、ティッシュペーパーを2枚(または1枚)を丸め、ビニールテープを十字に巻きつけ玉を作ってもよい。

(7) 遊び方:フタに素ボール(またはティッシュペーパー玉)をのせ、割りばしの最上部を指で押さえ、パッと指先をはじくようにはなすと、玉が飛んでいく。

※ゲームの例

◇より遠くに飛ばすゲーム。

◇的(カゴまたはハコ)に入れて得点を競うゲーム。