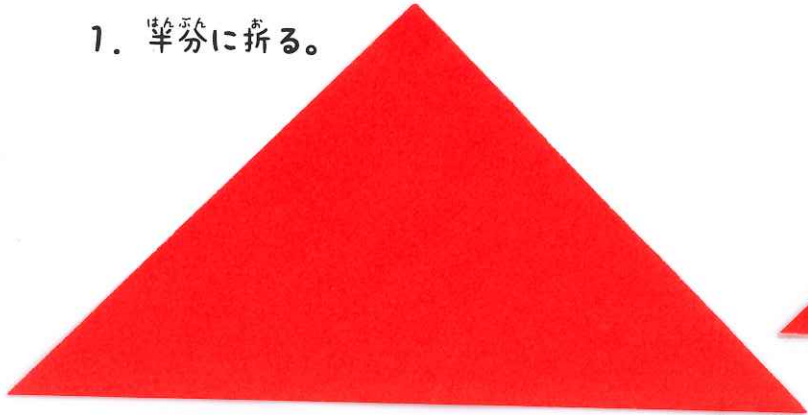



「いちご」の折り方 お かつ

1. 半分^みに折る。




2. もう半分^みに折る。




3. ⇒からふくろを^ひ開いてつぶす。




4. うらがえして同じように ⇒から開いてつぶす。




5. 真ん中^{まんなか}に向けて折って、折り目^{おみ}をつけてもどす。




6. ⇒からふくろを^ひ開いてつぶす。




7. うらがえして、点線^{てんせん}で内がわ^{うちがわ}に折る。



8. 点線^{てんせん}で折る。



9. うしろに折る。



10. 点線^{てんせん}で折る。



11. はっぱに^は色をぬって、たね^{たね}を描いたら、「いちご」のできあがり!

